

**SONY®**



FI

**Turvaopas**

**PCH-2016**

7027109

## VAROITUKSIA

### **Kotelon avaaminen saattaa aiheuttaa sähköiskun. Jätä huoltotoimet valtuutetuille ammattilaisille.**



Älä kuuntele suurella äänenvoimakkuudella pitkiä aikoja, koska se voi aiheuttaa kuulovaurioita.

Turvallisuutesi vuoksi PlayStation®Vita-laitteen [AVLS]-asetus kytketään automaattisesti päälle joka kerta, kun PS Vita sammutetaan tai kun [AVLS]-asetus on ollut pois päältä yhteensä 20 tuntia ja äänentoistoa käytetään. Sinun on mentävä takaisin Asetukset-valikkoon, jos haluat jatkaa äänentoiston käyttöä niin, että [AVLS] on pois päältä.



- Tämä laite on testattu, ja se on täyttänyt R&TTE-direktiivin määräykset käytettäessä alle kolme metriä pitkää yhteyskaapelia.

Tämän tuotteen valmistaja tai valmistuttaja on Sony Computer Entertainment Inc., 1-7-1 Konan Minato-ku Tokyo, 108-0075 Japan.

Tuotteen maahantuonnista Eurooppaan ja jakelusta vastaa Sony Computer Entertainment Europe Ltd, 10 Great Marlborough Street, London, W1F 7LP, United Kingdom.

Vaatimustenmukaisuusvakuutusten antamisesta ja säilyttämisestä vastaa Sony Deutschland GmbH, Hedelfinger Strasse 61, 70327 Stuttgart, Germany.

### **Ilmoitus yhdenmukaisuudesta radio- ja telepäätelaitteita koskevan R&TTE-direktiivin kanssa**

Sony Computer Entertainment Inc. vakuuttaa täten, että tämä tuote on direktiivin 1999/5/EY oleellisten vaatimusten ja direktiivin sitä koskevien muiden ehtojen mukainen. Lisätietoja saa osoitteesta: <http://www.compliance.sony.de/>

### **Tiedot perustuvat EU:n komission asetuksen N:o 801/2013 ekologista suunnittelua koskeviin vaatimuksiin**

Tutustu seuraavaan sivustoon:  
[eu.playstation.com/Energyefficiency](http://eu.playstation.com/Energyefficiency)

## Valoärsykkeiden aiheuttamat kouristukset (valoherkkä epilepsia)

---

Jos kärsit epilepsiasta tai olet kokenut kouristuksia, ota yhteyttä lääkäriin ennen pelaamisen aloittamista. Altistuminen tietyille välkkyville valoille tai valokuvioille voi aiheuttaa joillekin ihmisille silmänsärkyä, näköharhoja, päänsärkyä, lihasten nykimistä, pahoinvointia tai tajunnan menetyksen. Tällaiset henkilöt voivat saada kohtauksen katsellessaan kuvaruutua tai pelatessaan pelejä. Jos koet pelaamisen aikana ainuttakaan yllä mainituista oireista, lopeta käyttö välittömästi ja ota yhteyttä lääkäriin.

## Lopeta pelaaminen välittömästi, jos kärsit seuraavista oireista pelaamisen aikana

Jos sinulla ilmenee yllä mainittujen oireiden lisäksi tai sijasta pelaamisen aikana päänsärkyä, huimausta, pahoinvointia, heikotusta, matkapahoinvoinnin kaltaisia oireita tai kipua jossakin ruumiinosassa, kuten silmissä, korvissa, käsissä, käsivarsissa tai jalkaterissä, lopeta pelaaminen välittömästi. Jos oireet jatkuvat, mene lääkäriin.

## Kuulokkeet

---

Sääda kuulokkeiden äänenvoimakkuus niin, että kuulet ympäröivät äänet. Jos korvat alkavat soida tai niissä tuntuu epämiellyttävältä, lopeta kuulokkeiden käyttäminen.

## Radioaallot

---

Radioaallot voivat vaikuttaa sähkö- tai lääkintälaitteisiin (esimerkiksi sydämentahdistimiin), mikä voi aiheuttaa laitevikoja ja mahdollisia vammoja.

- Jos sinulla on sydämentahdistaja tai muu terveyteen vaikuttava laite, pyydä lisätietoja lääkäriltä tai laitteen valmistajalta, ennen kuin käytät langatonta verkkotoimintaa (Bluetooth® ja WLAN).
- Kun käytät PS Vita -järjestelmän verkko-ominaisuuksia, pidä se aina vähintään 20 senttimetrin päässä sydämentahdistimesta ja muista lääkintälaitteista.
- Jos käytät sydämentahdistinta, älä kannna PS Vita -järjestelmää rintataskussa.
- Sammuta PS Vita -järjestelmä heti, jos sinulla on syytä epäillä, että sydämentahdistimesi toiminta on häiriintynyt.
- Älä käytä verkko-ominaisuuksia seuraavissa paikoissa:
  - Paikoissa, joissa verkko-ominaisuuksien käyttö on kiellettyä, kuten lentokoneissa ja sairaaloissa. Noudata hoitolaitosten sääntöjä, kun käytät järjestelmää niiden tiloissa.
  - Palohälytinten, automaattisten ovien ja muiden automatisoitujen laitteiden läheisyydessä.
- Ole varovainen käyttäessäsi verkko-ominaisuuksia ajoneuvossa, sillä radioaallot voivat vaikuttaa joidenkin ajoneuvojen sähkölaitteisiin.

## Käyttöjärjestelmä

---

Käyttämällä tätä PS Vita -järjestelmää hyväksyt Sony Computer Entertainment Inc:n käyttöjärjestelmän käyttöoikeussopimuksen. Lisätietoja on osoitteessa <http://www.scei.co.jp/psvita-eula/>.

|  |
|--|
| Tämän tuotteen kaupallinen käyttö tai vuokraaminen on kielletty. |
|--|

## Sisällysluettelo

|  |           |
|--|-----------|
| <b>VAROITUKSIA</b> .....                     | <b>2</b>  |
| <b>Varoimet</b> .....                        | <b>5</b>  |
| <b>Tekniset tiedot</b> .....                 | <b>11</b> |
| <b>Tekijänoikeudet ja tavaramerkit</b> ..... | <b>13</b> |

Tämän oppaan tietoja voidaan muuttaa ilman erillistä ilmoitusta.

## Varotoimet

Lue tämä ohjekirja ennen tämän tuotteen käyttöä, ja säilytä se myöhempiä käyttöä varten. Lasten vanhempien ja huoltajien kannattaa lukea tämä ohjekirja ja varmistaa, että lapsi noudattaa kaikkia varotoimia.


## Turvallisuus

Turvallisuus on ollut tuotesuunnittelussa ensisijalla. Väärinkäytettynä mikä tahansa sähkölaite voi kuitenkin aiheuttaa tulipaloja, sähköiskuja tai vammoja. Seuraavia ohjeita noudattamalla voit varmistaa järjestelmän turvallisen käytön:

- Noudata kaikkia varoituksia, varotoimia ja ohjeita.
- Tarkista muuntaja, virtajohto ja USB-kaapeli.
- Jos PS Vita -järjestelmä on vaurioitunut, älä käytä sitä. Irrota virtajohto heti pistorasiasta ja irrota kaikki muut kaapelit liittimistään.
- Lopeta käyttö heti ja irrota virtajohto pistorasiasta ja muut kaapelit liittimistään, mikäli laite toimii epätavallisesti, tuottaa epätavallisia ääniä, haisee tai jos se tai muuntaja kuumenee liikaa.
- Älä käsittele vaurioituneita tai vuotavia litium-ioniakkuja. Jos sisäinen akkuneste vuotaa, lopeta tuotteen käyttö heti ja pyydä apua teknisestä tuesta. Jos nestettä joutuu silmiin, huuhtele altistunut alue heti puhtaalla vedellä ja ota yhteyttä lääkäriin. Akkuneste voi aiheuttaa sokeutumisen.
- Ota yhteyttä PlayStation®-asiakaspalveluun, jonka yhteystiedot ovat tämän tuotteen takuuosiossa.

## Käyttö ja käsittely

- Käytä järjestelmää vain hyvin valaistussa tilassa ja pidä näyttöä riittävän kaukana kasvoista.
- Pidä järjestelmää tukevasti kädessäsi, kun käytät sitä.
- Vältä pitkäkestoista PS Vita -järjestelmän käyttöä. Jotta silmät eivät kipeytyisi, pidä jokaisen pelitunnin aikana noin 15 minuutin tauko.
- Vältä pelaamista, kun olet väsynyt tai unen tarpeessa.
- Lopeta järjestelmän käyttäminen välittömästi, jos alat tuntea olosi väsyneeksi tai tunnet käsissäsi tai käsivarsissasi epämiellyttävän tunteen tai kipua käyttäessäsi järjestelmää. Jos oireet jatkuvat, ota yhteys lääkäriin.
- Jos kärsit käytön aikana seuraavista oireista, lopeta järjestelmän käyttö välittömästi. Jos oireet jatkuvat, mene lääkäriin.
  - huimausta, pahoinvointia tai uupumusta tai matkapahoinvointia muistuttavia oireita.
  - kipua jossakin ruumiinosassa, kuten silmissä, korvissa, käsissä tai käsivarsissa.
- Valitse äänenvoimakkuus huolellisesti. Jos äänenvoimakkuus on liian suuri, se voi vaurioittaa kuuloa tai kaiuttimia.
- Pidä järjestelmä ja sen lisävarusteet poissa pienten lasten ulottuvilta, sillä pienet lapset saattavat nielaista muistikortin tai sotkeutua kaapeleihin ja hihnoiniin, mikä voi aiheuttaa vammoja, onnettomuuksia tai järjestelmävikoja. Muistikortteihin voi tukehtua.
- Älä käytä järjestelmää autoa ajaessasi tai pyöräillessäsi. Näytön katsominen tai järjestelmän käyttäminen autoa ajettaessa tai pyöräiltäessä saattaa aiheuttaa liikenneonnettomuuden.
- Ole erityisen varovainen, kun käytät järjestelmää kävellessäsi.
- Älä käytä järjestelmää tai sen lisävarusteita veden lähellä.

- Älä käytä järjestelmää paikoissa, joissa langattomien viestintälaitteiden käyttäminen on kiellettyä, kuten lentokoneissa tai sairaaloissa. Järjestelmän säteilemät radioaallot voivat vaikuttaa sähkölaitteisiin ja aiheuttaa niissä virhetoimintoja, mikä voi puolestaan aiheuttaa onnettomuuksia. Kun käytät järjestelmää sairaanhoitolaitoksessa, noudata kaikkia laitoksen sääntöjä. Kun käytät järjestelmää lentokoneessa, siirry kohtaan  (Asetukset) ➔ [Käynnistä] ja merkitse [Lentotila]-valintaruutu, ennen kuin käytät järjestelmää. Sammuta järjestelmä nousun ja laskun ajaksi. Jos järjestelmää käytetään lentokoneessa, jossa sellaisten laitteiden käyttö on kielletty, käyttö voi johtaa lakisäätöihin rangaistukseen.
  - Käytä vain valmistajan nimeämiä lisälaitteita ja -varusteita.
  - Älä heitä tai pudota järjestelmää tai sen lisävarusteita, astu niiden päälle tai altista niitä kovalle iskuille. Istuminen PS Vita -järjestelmän ollessa taskussa tai järjestelmän asettaminen repun pohjalle yhdessä painavien esineiden kanssa voi vaurioittaa järjestelmää.
  - Älä väännä PS Vita -järjestelmää tai altista sitä kovalle iskuille pelin aikana.
  - Älä koske järjestelmän tai sen lisävarusteiden liittimiin tai liittäntöihin äläkä työnnä niihin vieraita esineitä.
  - Järjestelmässä on sisäisiä osia, joissa käytetään magneetteja. Ne voivat vaikuttaa magneettisiin tallennuslaitteisiin.
  - Älä aseta järjestelmää magneettinauhallisten esineiden, kuten luottokorttien lähelle.
  - Käyttöympäristön olosuhteista riippuen järjestelmän tai sen muuntajan lämpötila voi kohota yli 40 °C:een. Älä tartu tällä tavoin kuumentuneeseen järjestelmään tai muuntajaan, sillä pitkäkestoinen kosketus kuumentuneeseen esineeseen saattaa aiheuttaa matalan lämpötilan palovammoja\*.
- \* Matalan lämpötilan palovammat ovat palovammoja, jotka aiheutuvat ihon ollessa pitkään kosketuksessa lämpimiin esineisiin (vähintään 40 °C).

- Vanhempia kehoitetaan varmistamaan lastensa turvallinen ja vastuullinen Internetin käyttö sitä valvomalla. Lisätietoja on osoitteessa [eu.playstation.com/parents](http://eu.playstation.com/parents).

## Säilytysolosuhteet

---

- Älä sijoita järjestelmää, akkua tai lisälaitteita kuumaan tai kosteaan paikkaan tai alltiiksi suoralle auringonvalolle.
- Älä jätä järjestelmää tai sen lisävarusteita autoon, jonka ikkunat ovat kiinni (varsinkaan kesällä).
- Älä altista järjestelmää tai sen lisävarusteita pölylle, savulle tai höyrylle. Älä päästä nesteitä tai pienhiukkasia järjestelmään tai sen lisävarusteisiin.
- Älä sijoita järjestelmää tai lisälaitteita epävakaaalle, vinolle tai tarisevälle alustalle.
- Älä altista järjestelmää sateelle tai kosteudelle.

## Muuntajan, virtajohdon ja USB-kaapelin käyttö

---

- Käytä PS Vita -järjestelmän lataamiseen oman turvallisuutesi vuoksi vain lisensoitua tai aitoa Sony-muuntajaa. Muuntityypiset muuntajat saattavat aiheuttaa tulipaloja, sähköiskuja tai järjestelmävahinkoja.
- Älä kosketa virtajohdon pistoketta märillä käsillä.
- Älä kosketa virtajohtoa, muuntajaa, USB-kaapelia tai järjestelmää ukkosmyrskyn aikana, jos järjestelmä on kytketty pistorasiaan.
- Käytä virtalähteenä vain tuotteen mukana toimitettua (tai hyväksyttyä korvaavaa) muuntajaa.
- Tarkista ennen kaapelin liittämistä, että järjestelmän liittimet (kuten USB-liitin) ja muuntajan tai USB-kaapelin liittimet ovat puhtaat. Jos näin ei ole, pyyhi liittimet pehmeällä, kuivalla liinalla.

- Kun järjestelmää ei käytetä pitkään aikaan tai kun se puhdistetaan, irrota virtajohto ja muut mahdolliset kaapelit.
- Älä vaurioita muuntajaa tai virtajohtoa:
  - Älä muokkaa muuntajaa tai virtajohtoa.
  - Älä kääri virtajohtoa tai USB-kaapelia PS Vita -järjestelmän tai muuntajan ympärille.
  - Älä aseta muuntajaa tai virtajohtoa lämmönlähteen lähelle äläkä anna niiden kuumentua.
  - Älä kohdistaa virtajohtoon vetoa.
  - Irrota virtajohto ottamalla kiinni pistokkeesta ja vetämällä se kohtisuoraan ulos pistorasiasta. Älä koskaan vedä johdosta äläkä vedä pistoketta vinossa kulmassa.
  - Suojaa virtajohto päälleastumiselta ja vääntymiseltä. Erityisesti pistokkeet, pistorasiat ja järjestelmän liittimet ovat hauraita.
  - Älä käytä PS Vita -järjestelmää tai muuntajaa, jos ne on peitetty kankaalla tai ne ovat suojakoteloissaan. Tästä voi aiheutua ylikuumentumista, joka voi aiheuttaa tulipalon tai vaurioittaa järjestelmää.
- Älä yhdistä virtajohtoa jännitteenmuuntimiin. Virtajohdon kytkeminen ulkomaanmatkoja varten tarkoitettuun tai autossa käytettävään jännitteenmuuntimeen voi johtaa muuntajan kuumentumiseen ja aiheuttaa palovammoja tai järjestelmävahinkoja.
- Käytä pistorasiaa, johon pääsee helposti käsiksi, jotta virtajohdon voi irrottaa tarvittaessa nopeasti pistorasiasta.
- Pistorasian on oltava lähellä laitteita ja siihen on päästävä helposti käsiksi.

## Näyttö

---

- Näyttö (kosketusnäyttö) on lasia ja voi haljeta tai rikkoutua, mikäli siihen kohdistuu liiallista voimaa. Jos näyttö halkeaa tai rikkoutuu, älä kosketa näyttöä tai näkyviin tulleita laitteen sisäosia.
- Käytä järjestelmää vain hyvin valaistussa tilassa ja pidä näyttöä riittävän kaukana kasvoista.
- Älä paina näyttöä sormella liian kovaa. Älä myöskään raavi tai naarmuta näyttöä millään kovalla, kuten metallilla, tai millään teräväkärkisellä (kuten kynällä tai sormenkynsillä). Jos näin tehdään, näyttö voi vaurioitua tai haljeta.
- Pitkä kosketus veteen tai pölyyn voi vaurioittaa näyttöä ja lyhentää sen käyttöikää.
- Näytössä saattaa olla joitakin mustia pikseleitä tai jatkuvasti palavia pikseleitä. Nämä ovat tavanomaisia näytöille ja ne eivät merkitse järjestelmän olevan viollinen. Näytöt valmistetaan erittäin täsmällisellä teknologialla. Jokaisessa näytössä voi kuitenkin olla pieni määrä mustia tai jatkuvasti palavia pikseleitä. Järjestelmän sammuttamisen jälkeen näyttöön voi myös jäädä muutamaksi sekunniksi vääristynyt kuva.
- Suora auringonvalo voi vaurioittaa järjestelmän näyttöä. Ole varovainen, kun käytät järjestelmää ulkona tai ikkunan lähetyillä.
- Jos järjestelmää käytetään kylmissä olosuhteissa, kuvassa saattaa esiintyä varjoja tai näyttö saattaa näyttää tavallista tummemmalta. Tämä ei ole laitevika, ja näyttö palautuu normaaliksi lämpötilan kohotessa.
- Älä jätä liikkumatonta pysäytyskuvaa näytölle pitkäksi aikaa, sillä se saattaa polttaa näyttöön pysyvän varjokuvan.

## Vasen sauva / Oikea sauva

---

- Sauvoja ei voi irrottaa. Älä yritä irrottaa niitä, sillä tämä saattaa vahingoittaa järjestelmää ja aiheuttaa vammoja.
- Sauvoja ei voi käyttää painamalla niitä. Jos niitä painetaan liian kovaa, ne voivat vaurioitua.

## Wi-Fi-tukiasemien käyttäminen

---

Kun muodostat Internet-yhteyden Wi-Fi-toiminnon avulla, järjestelmä havaitsee läheiset tukiasemat automaattisesti. Havaittujen laitteiden joukossa voi olla tukiasemia, joita ei ole tarkoitettu yleiseen käyttöön. Ota yhteys vain sellaisiin tukiasemiin, joiden käyttöön olet saanut luvan, tai jotka ovat saatavilla kaupallisen Wi-Fi-palvelun kautta. Käyttäjä on itse vastuussa kaikista Wi-Fi-käyttömaksuista.

## Lapsilukko

---

PS Vita -järjestelmän avulla vanhemmat ja holhoojat voivat rajoittaa sisältöä ja ominaisuuksia, joita lapset ja teinit voivat käyttää. Lisätietoja lapsilukosta on käyttöoppaassa.

## Tallennetut tiedot

---

Seuraavissa tapauksissa PlayStation®Vita-kortille tai muistikortille tallennettu tiedot voivat kadota tai vioittua.

- Älä poista PS Vita -korttia tai sammuta PS Vita -järjestelmää, kun se lataa tai tallentaa tietoa.
- Älä poista muistikorttia, kun PS Vita -järjestelmä on päällä.
- Älä käytä järjestelmää paikoissa, joissa esiintyy staattista sähköä tai sähköhäiriöitä.

Jos ohjelmisto tai tiedot jostain syystä tuhoutuvat tai vahingoittuvat, niitä ei yleensä pystytä palauttamaan. Ohjelmistot ja tiedot kannattaa varmuuskopioida säännöllisesti. Sony Computer Entertainment Inc. ja sen tytäryhtiöt eivät ole vastuussa mistään vahingoista tai vammoista, jotka liittyvät ohjelmistojen tai tietojen katoamiseen tai vioittumiseen.

## Suojakotelot ja suojaussit

---

Sammuta järjestelmä tai aseta se valmiustilaan, ennen kuin asetat sen koteloon tai suojaat sen muuten.

Älä käytä järjestelmää, kun se on suojakotelossa tai muuten peitetty, sillä tämä saattaa johtaa ylikuumenemiseen, jolloin järjestelmä saattaa vaurioitua.

## Älä koskaan pura järjestelmää tai lisävarusteita

---

Käytä PS Vita -järjestelmää ja lisävarusteita tämän ohjekirjan ohjeiden mukaisesti. Järjestelmän tutkiminen tai muuntaminen sekä sen piirilevykaavioiden analysoiminen ja käyttö on kielletty. Järjestelmän purkaminen johtaa takuun purkautumiseen ja voi aiheuttaa palovaaran tai sähköiskun tai järjestelmävahinkoja.

## Käyttö ulkomailla

---

Radiotaajuuksien käytölle on olemassa tiettyjä maakohtaisia rajoituksia. Joissakin tilanteissa järjestelmän verkko-ominaisuuksien käyttö voi johtaa sakko- tai muuhun rangaistukseen.



## Kun järjestelmään tiivistyy kosteutta

---

Jos PS Vita -järjestelmä tuodaan suoraan kylmästä lämpimään paikkaan, järjestelmän sisään saattaa tiivistyä kosteutta.

Mikäli näin tapahtuu, sammuta järjestelmä ja irrota kaikki johdot ja kaapelit. Käytä PS Vita -järjestelmää vasta, kun kosteus on haihtunut (tähän voi mennä useita tunteja). Jos järjestelmä ei edelleenkään toimi kunnolla, ota yhteyttä PlayStation®-asiakaspalveluun, jonka yhteystiedot ovat tämän tuotteen takuuosiossa.

## Järjestelmän ulkopintojen käsittely ja hoito

---

Turvallisuussyistä virtajohto pitää irrottaa pistorasiasta ja muut mahdolliset kaapelit järjestelmästä ennen sen puhdistusta.

### Ulkopintojen, näytön ja kameran alueen puhdistaminen

- Pyyhi kevyesti pehmeällä liinalla.
- Älä käytä liuottimia tai muita kemikaaleja ulkopinnan, näytön ja kameran alueen puhdistamiseen.
- Älä pyyhi järjestelmää kemiallisesti käsitellyllä puhdistusliinalla.

### Liittimien puhdistaminen

Älä anna pölyn tai lian kertyä PS Vita -järjestelmän liittimiin, muuntajaan, USB-kaapelin liittimiin tai lisävarusteiden liittimiin. Jos liittimet likaantuvat, signaalit eivät ehkä välity kunnolla, ja lika voi aiheuttaa tulipalon tai sähköiskun vaaran. Jos kuulokkeiden liitin likaantuu, se voi aiheuttaa häiriöitä tai katkoja äänentoistossa. Puhdista liittimet kuivalla ja pehmeällä liinalla.

## Kosketus muihin esineisiin

Noudattamalla tätä ohjetta vältät PS Vita -järjestelmän ulkopinnan turmeltumisen tai värien haalistumisen. Älä pidä järjestelmää pitkään kosketuksessa kumi- tai vinyyli tuotteiden kanssa.

## Akun käyttöikä

---

Sisäisellä akulla on rajallinen käyttöikä. Akun kesto heikkenee toistuvan käytön ja ajan myötä.

### Vinkki

Akun käyttöikä vaihtelee akun varastointi- ja käyttöolojen mukaan. Myös pitkäaikaiset ympäristötekijät, kuten lämpötila, vaikuttavat asiaan.

## Kun PS Vita -järjestelmä ei toimi oikein

---

Pidä ☺ (virta) -painiketta painettuna, kunnes vikasetotila käynnistyy. Käynnistä PS Vita -järjestelmä uudelleen seuraamalla näytön ohjeita.

Jos PS Vita -järjestelmä ei käynnisty vikasetotilassa, vaikka olet pitänyt ☺ (virta) -painiketta painettuna yli 30 sekuntia, akun varaus ei välttämättä riitä järjestelmän käynnistämiseen. Lataa tällöin PS Vita -järjestelmä mukana toimitetulla muuntajalla.

Vikasietotila on PS Vita -järjestelmän käynnistystila, jossa vain osa järjestelmän toiminnoista on käytössä. Tilaa käytetään ongelmien ratkaisemiseen. Vikasietotilassa voit käyttää valikoita PS Vita -järjestelmän painikkeilla.



Jos tämä merkki ilmenee sähkötuotteissamme, akuissamme tai pakkauksissamme, se tarkoittaa sitä, että kyseistä sähkölaitetta tai akkua ei saa hävittää tavallisen talousjätteen mukana missään Euroopan maassa tai Turkissa. Varmista oikea käytöstäpoistotapa viemällä tuotteet hävitettäväksi viralliseen jätteenkeräyslaitokseen paikallisten lakien tai vaatimusten mukaisesti. Jätteeksi tarkoitetut sähkötuotteet ja akut voi myös hävittää maksutta jälleenmyyjien kautta, kun hankit uuden vastaavan tuotteen. Lisäksi suuret jälleenmyyjät voivat EU-maissa ottaa maksutta vastaan pieniä määriä hävitettäviä sähkötuotteita. Kysy paikalliselta jälleenmyyjältäsi, tarjoavatko he tällaista palvelua hävitettävälle tuotteellesi. Näin autat säästämään luonnon resursseja ja parantamaan sähkölaitteiden jätekäsittelyyn ja hävitykseen liittyvää luonnonsuojelun tasoa. Tätä merkkiä saatetaan käyttää paristoissa ja akuissa yhdessä muiden kemiallisten merkkien kanssa. Elohopean (Hg) ja lyijyn (Pb) kemiallisia merkkejä käytetään, jos paristo tai akku sisältää yli 0,0005 prosenttia elohopeaa tai yli 0,004 prosenttia lyijyä. Turvallisuuden, suorituskyvyn ja tietojen säilyvyyden vuoksi tässä tuotteessa käytetään kiinteästi tuotteen sisälle sijoitettua akkua. Akun vaihtamiselle ei pitäisi olla syytä tuotteen käyttöä aikana. Akun irrottaminen tulee jättää ammattitaitoisille huoltohenkilöille. Akun oikean jätekäsittelyn varmistamiseksi se tulee hävittää sähkölaitteiden tapaan.

## Tekniset tiedot

Rakennetta ja ominaisuuksia voidaan muuttaa ilman ennakoilmoitusta. Käytössä olevan järjestelmän toiminnot saattavat erota tässä ohjekirjassa kuvatuista sen mukaan, mikä käyttöjärjestelmän versio on käytössä.

### PlayStation®Vita-järjestelmä

|                                     |   |
|-------------------------------------|---|
| <b>Näyttö</b>                       | 5 tuuman / 12,7 cm:n (16:9), 960 × 544 -resoluution kapasitiivinen LCD-monikosketusnäyttö<br>Toistaa noin 16 770 000 väriä                  |
| <b>Takakosketusalue</b>             | Kapasitiivinen monikosketusalue   |
| <b>Kamerat</b>                      | Etukamera, takakamera<br>Suurin tarkkuus:<br>640 × 480 (VGA)  |
| <b>Äänentoisto</b>                  | Sisäiset stereokaiuttimet<br>Sisäinen mikrofoni   |
| <b>Anturit</b>                      | Kuusiakselinen liiketunnistusjärjestelmä (kolmiakselinen gyroskooppi, kolmiakselinen kiihtyvyyssmittari), kolmiakselinen sähköinen kompassi |
| <b>Paikannus</b>                    | Tukee Wi-Fi-paikannuspalvelua   |
| <b>Pääkorttipaikat ja liitännät</b> | PS Vita -korttipaikka<br>Muistikorttipaikka<br>USB-portti<br>Kuulokeliitäntä  |

|                                   |   |
|-----------------------------------|---|
| <b>Sisäinen muistikortti</b>      | Noin 1 Gi*  |
| <b>Virtalähde</b>                 | Sisäänrakennettu ladattava litium-ioniakku:<br>DC 3,7 V, 2210 mAh<br>Muuntaja:<br>DC 5,0 V    |
| <b>Enimmäisvirrankulutus</b>      | Noin 6 W (ladattaessa)  |
| <b>Ulkoiset mitat</b>             | Noin 183,6 × 15,0 × 85,1 mm<br>(leveys × korkeus × syvyys)<br>(pois lukien suurin projektiio) |
| <b>Paino</b>                      | Noin 219 g  |
| <b>Käyttöympäristön lämpötila</b> | 5–35 °C   |
| <b>Valmistusmaa</b>               | Kiina   |

\* Sisäisen muistikortin tallennustilasta osa on varattu järjestelmälle, joten tässä asiakirjassa mainittu kokonaismäärä ei ole kokonaan käyttäjän käytettävissä.

### Verkko-ominaisuudet

|                   |                                  |
|-------------------|----------------------------------|
| <b>Wi-Fi</b>      | IEEE 802.11b/g/n -tuki*          |
| <b>Bluetooth®</b> | Bluetooth® 2.1+EDR -yhteensopiva |

\* 802.11n-tuki vain 1 × 1 -kokoonpanossa.

## Muuntaja

|                       |   |
|-----------------------|---|
| <b>Sisääntulo</b>     | AC 100–240 V, 50/60 Hz  |
| <b>Ulostulo</b>       | DC 5 V, 1500 mA (1,5 A)   |
| <b>Ulkoiset mitat</b> | Noin 45 × 22 × 68 mm<br>(leveys × korkeus × syvyys)<br>(pois lukien suurin projektio) |
| <b>Paino</b>          | Noin 51 g   |

## Aluekoodi

PlayStation®Vita -muotoisissa ohjelmistoissa on aluekoodi. Sellainen on määrätty jokaiselle alueelle, joissa järjestelmää myydään. Tässä järjestelmässä voi käyttää seuraavien alueiden ohjelmistoja:



## Akun arvioitu latausaika\*

|                                |                 |
|--------------------------------|-----------------|
| <b>Muuntajalla ladattaessa</b> | Noin 2 h 40 min |
|--------------------------------|-----------------|

\* Aivan tyhjää akkua ladattaessa.

## Arvioitu akkukesto

|                                |            |
|--------------------------------|------------|
| <b>Peli**2</b>                 | Noin 4–6 h |
| <b>Videotoisto*1</b>           | Noin 7 h   |
| <b>Musiikin soittaminen**3</b> | Noin 12 h  |

\*1 Kun näytön kirkkaus on oletusasetuksessa, Bluetooth®-ominaisuutta ei käytetä ja kuulokkeita käytetään.

\*2 Kun verkko-ominaisuutta ei käytetä.

\*3 Kun järjestelmä asetetaan valmiustilaan, kun musiikkia toistetaan.

### Vinkki

Akkukesto voi vaihdella näytön kirkkauden, käytössä olevien verkko-ominaisuuksien (Wi-Fi/Bluetooth®) ja toistettavan sisällön tyyppin perusteella.

## Tekijänoikeudet ja tavaramerkit

“PS”, “PlayStation”, “△○×□”, “PSVITA” ja “LIVEAREA” ovat Sony Computer Entertainment Inc:n tavaramerkkejä tai rekisteröityjä tavaramerkkejä.



“SONY” ja  ovat Sony Corporationin rekisteröityjä tavaramerkkejä.

“Sony Entertainment Network” on saman yhtiön tavaramerkki.

The Bluetooth® word mark and logos are owned by the Bluetooth SIG, Inc. and any use of such marks by Sony Computer Entertainment Inc. is under license. Other trademarks and trade names are those of their respective owners.

Kaikki muut tavaramerkit ovat omistajiensa omaisuutta.

## Käyttöopas

Voit lukea käyttöopasta napauttamalla kohtaa  (Käyttöopas)  (Asetukset) LiveArea™-näytössä. Tarvitset Internet-yhteyden käyttöoppaan lukemiseen.

Käyttöopas on saatavana myös seuraavalla sivustolla:

[eu.playstation.com/psvita/support/manuals/](http://eu.playstation.com/psvita/support/manuals/)

## Päivityssivusto

Tämä sivusto tarjoaa uusimmat tiedot käyttöjärjestelmän päivityksistä sekä ohjeita käyttöjärjestelmän päivittämiseen. Kun päivität PS Vita-järjestelmän käyttöjärjestelmän, pääset nauttimaan sen lisäominaisuuksista, paremmasta käytettävyydestä ja parantuneesta suojauksesta. Päivitä aina uusimpaan versioon.

[eu.playstation.com/psvita/support/system-software/](http://eu.playstation.com/psvita/support/system-software/)

## Tukipalvelut

Tukipalvelun verkkosivuilta saat lisätietoja PS Vita -järjestelmän käyttämisestä ja vastauksia teknisiin kysymyksiin.

[eu.playstation.com/psvita/support/](http://eu.playstation.com/psvita/support/)

